

Lampa warsztatowa

MACTRONIC






600lm FlexiBEAM

PWL0091

/ PL

INSTRUKCJA OBSŁUGI

SPECYFIKACJA

Źródło światła	1 x White COB LED 1 x White LED Seoul Semi Y11		
Lumeny / Kandelety	maks 600 lm / maks 250 cd		
Tryby i czasy	ANSI FL1		
	FRONT LIGHT (LED)	60 lm	14 h 00 min
	SIDE LIGHT LOW (COB)	280 lm	8 h 00 min
	SIDE LIGHT HIGH (COB)	600 lm	2 h 30 min
Wodoodporność		IP64	
Wstrząsoodporność		2 m	
Zasięg światła		max 30 m	
Zasilanie	1x Li-ion 18650 3,7V 3350 mAh		
Ładowanie	4 h 30 min (5V 1A)		
Wymiary	327 x 38 x 45 mm		
Waga	279 g		

Dziękujemy Państwu za wybór produktu firmy Mactronic®. Odpowiednia obsługa oraz konserwacja zapewnia wysoką trwałość i niezawodność. Prosimy o zapoznanie się z poniższą instrukcją i zachowanie jej na przyszłość, gdyż zawiera ona istotne informacje

dotyczące bezpiecznej obsługi oraz użytkowania.

UWAGA!

Wykorzystanie latarki do celów niezgodnych z jej przeznaczeniem nie jest zalecane. Producent jednoznacznie wycofuje gwarancję w przypadku jej użycia niezgodnie z zalecanym przeznaczeniem.

OBŚŁUGA LATARKI

Aby uruchomić latarkę, naciśnij przycisk znajdujący się z tyłu obudowy. Urządzenie działa w następujących trybach: FRONT LIGHT -> SIDE LIGHT LOW -> SIDE LIGHT HIGH -> OFF. Tryby zmienia się poprzez jednokrotne naciśnięcie przycisku. Jeżeli odstęp pomiędzy kolejnymi naciśnięciami przycisku wyniesie powyżej 5 sekund, latarka wyłączy się.

Głowicę latarki można obracać w płaszczyźnie poziomej i pionowej w zakresie 180 stopni.

Latarka posiada dwa haczyki i magnes, które pozwalają zamontować latarkę na powierzchni metalowej lub zawiesić w dogodnym miejscu.

Obok gniazda ładowania znajduje się wyświetlacz pokazujący aktualny stan naładowania baterii. Aby go uruchomić, przytrzymaj przycisk z tyłu obudowy przez około 5 sekund. Wraz z rozładowaniem się akumulatora liczba pasków na wyświetlaczu zmniejsza się.

OSTRZEŻENIE

Upewnij się, że używasz oryginalnych części zaprojektowanych do latarki Mactronic®. Stosowanie części zamiennych wyprodukowanych przez innych producentów może wpłynąć na jakość i parametry produktu. Ładowalne akumulatory używane w tym produkcie mogą podlegać ponownej przeróbce. Zgodnie z regulacją unijną WEEE nie wolno wyrzucać ogniw do śmieci lecz do specjalnych pojemników na baterie. Sprawdź w miejscowym zarządzie firmy wywołującej śmieci o sposobie i rodzaju ponownej przeróbki lub o innych dyspozycjach.

INFORMACJE OGÓLNE

Modyfikacje i naprawy:

Wszelkie modyfikacje i podejmowane przez użytkownika próby nieautoryzowanych napraw, na które firma Mactronic® nie wyraziła pisemnej zgody, powodują automatyczne unieważnienie gwarancji. Gwarancja firmy Mactronic®:

Firma Mactronic® udziela 2-letniej gwarancji na produkt. Gwarancja ta obejmuje wszelkie wady fabryczne materiału i/lub wykonania. Gwarancja nie obejmuje wad będących wynikiem normalnego użytkowania, wystąpienia rdzy, wad powstałych wskutek nieuprawnionych modyfikacji, niewłaściwego przechowywania, uszkodzeń powstałych w wyniku upadków, niewłaściwego obchodzenia się z produktem, korozji spowodowanej przez wyciek z baterii lub akumulatorów bądź wad powstałych w wyniku użytkowania latarki w sposób niezgodny z jej przeznaczeniem.

KARTA GWARANCYJNA

Karta Gwarancyjna do pobrania na stronie internetowej: www.mactronic.pl

OBŚŁUGA I UŻYCIE BATERII

Dla zredukowania ryzyka wywołania pożaru, porażenia prądem lub doznania obrażeń ciała, należy zapoznać się ze szczegółową instrukcją użytkowania latarki.

- Bezwzględnie przestrzegaj biegunowości baterii.
- Wyjmuj baterie z latarki w przypadku długotrwałego przechowywania.
- Nie ładuj baterii alkalicznych.
- Nie wrzucaj baterii do ognia.
- Pozostawiaj baterie poza zasięgiem dzieci.
- Nie otwieraj baterii.
- Przechowuj lampki z dala od promieniowania UV, wilgoci oraz produktów chemicznych.



Do not dispose at dustbin.
Prosimy nie wyrzucać do pojemnika na śmieci.

ISO 9001: 2015

Made in PRC for Mactronic® Sp. z o.o. Sp. k.
ul. Stargardzka 4, 54-156 Wrocław
©2021 Mactronic mactronic.pl